



2023 大湾区国际智能 纺织制衣 工业设备展

2023 Greater Bay Area Int'l Textile & Clothing Industry Fair

2023 SCISMA 华南国际缝制设备展

South China Int'l Sewing Machinery & Accessories Show

主办单位 Organizers :



2023年3月16-18日

深圳国际会展中心(深圳宝安) 17号馆

Shenzhen World Exhibition & Convention Center
Fuhai Street, Baoan District, Shenzhen, China



2023 大湾区国际智能 鞋机鞋材 工业设备展

2023 Greater Bay Area Int'l Footwear Machinery & Material Industry Fair

主办单位 Organizer :



参展商手册

Exhibitor's Manual

www.dtcshow.com

www.dfmshow.com

目录 Table of Content

目录	1
展会资料	2
展商注意事项	3-8
消防管理规定（重要必读）：	5-6
水、电、气使用管理规定（重要必读）	6-8
撤展管理规定（重要必读）	8
防疫要求管理（重要必读）	8
主场承建商「智奥会展（深圳）有限公司」联系方式	9
标准展位展具租赁表	9-10
水利、电力、气、接驳示意图	11
水利、电力、气、网络租赁供应	12-16
广告示意图	17
货车进馆证(展馆范围内使用).....	18
布/撤展黄牌货车登记通知(深圳市市内使用)	19
非深牌小汽车收集通知(深圳市市内使用).....	20
货车路线图(深圳市市内使用) 暂定	21
货车路线图(展馆范围内使用) 暂定	22
翻译/礼仪服务申请表	23
酒店住房介绍	24
展会地图	25
交通指南	26
展馆停车场位置分布图	封底 back cover

展会资料

1. 展览会名称：

2023 大湾区国际智能纺织制衣工业设备展暨华南国际缝制设备展
2023 大湾区国际智能鞋机鞋材工业设备展

2. 会场：

深圳国际会展中心17号馆(宝安)

地址：中国广东省深圳市宝安区，福海街道展城路1号
深圳国际会展中心官网：www.shenzhen-world.com

3. 展览日期及时间：

展览日期：2023年3月16-18日

展览时间：2023年3月16-18日 上午9:30-下午5:00
(展览时间结束前30分钟停止办理登记手续)

4. 入场参观：

只供业内人士免费入场，观众须凭名片2张即场办理登记手续。(18岁以下儿童恕不接待)。

5. 主办单位：

讯通展览公司

地址：香港九龙观塘成业街11号华成工商中心5字楼15室

电话：(852)2763 9011 传真：(852) 2341 0379 电邮：textile@paper-com.com.hk
联络人：周一帆先生 电话：(852) 2950 1914 电邮：raymondchau@paper-com.com.hk
谭惠贤小姐 电话：(852) 2950 1916 电邮：wytam@paper-com.com.hk
梁杰珠小姐 电话：(852) 2950 1917 电邮：jenny@paper-com.com.hk

广东讯展会议展览有限公司

电话：(020) 8761 2356 传真：(020) 8730 5903 电邮：pc@paper-com.com.cn
联络人：罗佩丽小姐/彭巧仪小姐/黄正勇先生/郑敏小姐

上海讯展会议展览有限公司

电话：(021) 6304 5419 传真：(021) 6418 1136 电邮：paper-sh@xt-sh.com
联络人：白晓小姐

广东省缝制设备商会

电话：(020) 8735 8608 传真：(020) 8735 8609 电邮：gdsewing@163.com
联络人：黄笑妍小姐/梁启明先生/林志文小姐

6. 大会指定服务商-机械动力电、水、气接驳租用、照明电接驳租用 及 标摊展商、展具灯光租用：

智奥会展(深圳)有限公司

地址：广东省深圳市福田区商报路7号天健创业大厦14楼，邮编：518000
电话：(0755) 6682 1098-807, 181 2886 0497 电邮：yellow@gl-events-zzx.live
联络人：黄千悦女士

网上平台：<http://zhan.zzxes.com.cn/special/2023dtc>

7. 大会指定服务商-搭建商审图、吊点、安全管理：

智奥会展(深圳)有限公司

地址：广东省深圳市福田区商报路7号天健创业大厦14楼，邮编：518000
电话：(0755) 6682 1098-811, 181 2880 1790 传真：(0755) 2815 3794
联络人：张龙先生

8. 大会指定展品运输商：

有关大会展品运输商资料稍后提供，请参展商先填写[展商表格D-展馆现场展品托运列表表格]

展商注意事项

1. 布展及撤展安排：

➤ 进馆时间

3月13日 12:00 – 17:00 (只卸机器及搭建材料，不准搭建)
3月14日 09:00 – 19:00
3月15日 09:00 – 22:00

➤ 加班费

展商如须加班，请于当天 14:00 时前向主场服务商申请，费用自付：

序号	加班时间段	价格/单位	备注
1	19:00-22:00	24 元/m ²	按时段收费，加班面积以72m ² 起计算；
2	22:00-24:00	10 元/小时/m ²	按每小时收费，加班面积以72m ² 起计算；

➤ 重型展品/装搭材料

大型/重型展品之参展商，请于 3 月 13 日进馆时间内到展场把展品就位。

为有效管理货车入场秩序，所有货车必须向主办单位预先或到场时办理「货车入场证」，方可驶进展览馆范围内装卸。

➤ 轻便展品

只有轻便展品的参展商，请于 3 月 15 日下午到展场布置。

➤ 撤展时间

◆ 展览会将会于 2023 年 3 月 18 日，下午 5:00 正式闭幕，为保持展会的整体气氛及避免影响其它展商及参观者，大会严禁参展商及承建商提早撤走或拆卸展品。

◆ 撤展时，各参展公司必须委派最少一名职员在场当值。

◆ 撤展时间：3 月 18 日，下午 5:15-晚上 12:00

2. 大会运作时间表

时段	日期	参展商	展品货车进展厅	外来施工单位	观众
只卸机器及搭建材料，不准搭建	2023 年 3 月 13 日	12:00-17:00	12:00-17:00	12:00-17:00	✘
布展期间	2023 年 3 月 14 日	09:00-19:00	09:00-14:00	09:00-19:00	
	2023 年 3 月 15 日	09:00-22:00	✘	09:00-22:00	
展览期间	2023 年 3 月 16 日	08:30-17:30	✘		09:30-17:00
	2023 年 3 月 17 日	09:00-17:30			
	2023 年 3 月 18 日				
撤展时间	2023 年 3 月 18 日	17:15-24:00	19:00-24:00	19:00-24:00	✘

*布展及撤展期间，所有施工人员必须配备安全帽！

*深圳国际会展中心严禁参展商自带各类吊车、吊臂货车、机动叉车、堆高机等进入展览馆范围，馆内运输必须由主场运输商安排。

*空压机不得自带：必须申请中央供气。

3. 知识产权保护与伪劣商品查处

- ▶ 参展的展品须符合国家有关知识产权保护、技术质量标准的规定。为避免在展会现场的争辩，参展商应携带展品的有关证明文件，包括产品质量技术标准、产品质量检测报告、专利证书等。
- ▶ 展览期间，深圳市工商、质量技术监督、知识产权等部门有权按规定对展品进行查验。如发现假冒或伪劣商品，有关部门可按法例赋予之权力没收展品。
- ▶ 展览期间，如有知识产权的侵权投诉，将由有关部门按国家商务部颁发的《展会知识产权保护办法》处理。如牵涉任何侵权行为，大会有权禁止参展商展出该些展品，大会亦有终止参展合约的权利，而所有参展费用亦不获退回。
- ▶ 所有展品必须符合展会主题及合约中申报的“产品范围”，并不牵涉任何侵权行为，否则大会有权禁止参展商展出该些展品。大会亦具有终止参展合约的权利，参展租金将不获退还。大会将不会就展会的相关费用作出任何补偿。

4. 清洁及废物弃置：

大会将会安排展览馆及标准展位的清洁，申请以净空地报名参展展商，请按个别承建商安排清洁事宜。

5. 推销活动：

展会期间，一切推销或宣传活动只限在参展商租订的摊位内进行。大会严禁参展商在公众走道进行推销或宣传活动，以免影响其它参展单位。

6. 展馆规格：

电压: 220V 单相 / 380V 三相。

展览馆净高 28 米，操作净高 16 米。卸货门 5m 宽 x 5.9m 高。

地面承重: 5吨/平方米; 地沟承重: 1.5吨/平方米, 每隔6米是地沟, 地沟宽60cm。

吊点: 桁架上设置吊点, 吊点与吊点间的距离为 9 米。每个吊点承重为 1 吨。超重物品严禁悬挂。对吊旗的限制在 20 公斤内。纯木结构不得悬挂; 吊点局部可以吊在桁架结构上, 必须经现场吊点负责人确认后方可实施。结构上沿悬挂高度不得超过 9 米。

特装展位高度限制：

1. 所有特装展位高度均不得超过 4.5 米。
2. 为免影响现场气氛，四面开口的净地展位，如设背板，该背板长度不能超过单边长度一半。

供电规定：每个电插座只可用于 500W 以下的家用电器，不能作为机器用电及不能用作照明电接驳。严禁使用万能插座。所有电力装置必需经大会指定承建商承办。如参展商申报的用电量超越实际情况，而导致大会或其他展商不便，大会承建商可以实时停止供应电力予此参展商。

声量控制：

影音设备的声量必需适量调校，不能超过 70dB 及影响其它展商及观众。大会保留终止影音设备使用的权利。

参展商带茶具，冰箱，咖啡机超过 800W 要注意：1，这些机器不能和照明接一路；2，请申请足够的电量来支持机器，特别是标准展位，谨防用电安全隐患。

7. 餐飲

所有配送至深圳国际会展中心的团体配餐必须为预包装产品：

咖啡以及茶歇必须采用预包装食品。茶必须是以茶包的形式提供。

咖啡必须也是独立包装的，不能使用咖啡机。使用瓶装水。

所有提供的产品必须来自宝安监督管理局认可的厂家。

所有的产品必须来自可提供相关资质的厂家，并且还需要有检测报告。

8. 交通

请各展商详细阅读“深圳市货车证、非深圳号牌小车临时通行许可证的申请指南”，并按照指南申请车辆通行证，多谢合作！

温馨提示：深圳外地车限行时间：工作日 7:00-9:00, 17:30-19:30

外地车一个月可以申请一天免限行，在深圳交警微信公众号菜单栏点击星级用户→办理类服务→申请通行证（外地车），即可进入申请入口，申请一次免限行。每月只能申请一次，且只能申请第二天及下个月的日期。

9. 消防管理规定（重要必读）：

（一）参展商、搭建商须遵守和履行的消防安全职责

- 1、展会的各项消防安全工作；
- 2、各参展商、搭建商不得携带易燃、易爆和危险品（如汽油、柴油、充气煤气罐、氧气瓶等）参展，有特殊情况的必须提前向主办方和展馆申请，并报公安消防机关批准后方入馆，否则由此造成的一切后果由参展商承担全部责任；
- 3、各参展商是在各自租用的展位范围内的消防安全责任人，有权利和义务对在本责任区域范围内违反消防安全管理规定的行为进行制止；
- 4、各参展商在参展时严禁将参展物品摆放在展位区域范围之外或占用通道经营，以免造成堵塞公共消防通道的现象；
- 5、需要进行施工的参展商必须派专人在现场督促搭建商做好展位搭建的消防安全工作。展位搭建和拆卸必须由具有施工资质、营业执照和有相应岗位操作资格证的专业人员和搭建商来进行，并自觉地接受展会现场工作人员的监督检查管理工作。

【以上规定如有违反，大会主场服务商视情况给予口头警告、下发书面整改通知书、对展位停工停电（拒签整改通知书或下发两次整改通知书仍未整改的展位）、上报公安消防机关处理，由此而造成的一切安全责任事故和损失大会主场服务商概不承担。】

（二）展位搭建施工和展览会现场的消防安全管理规定

- 1、展位搭建消防规定：根据深圳市消防局规定，建筑高度在3米以上的单层有顶展位（有顶指顶部装有覆盖面积超过展位面积50%的结构性覆盖构件），须由消防部门认可的具有消防施工资质的搭建商安装自动喷淋灭火装置和烟感报警系统，并接驳到展馆的消防系统进行联网，只有在消防部门验收合格后方可开展；
- 2、根据国家《消防法》第二章第二十条，电器产品的质量必须符合国家标准或安装、使用和线路、管路的设计、敷设，必须符合国家有关消防安全技术规定；
- 3、以下物品和作业方式由于容易引起火灾、短路、中毒等不安全事故在展馆内被严格禁止：
 - 1) 使用碘钨灯、霓虹灯、花线、未加护套线的电源线、台式电锯、喷漆作业等；
 - 2) 超负荷使用大功率电器、电线过载和私接电线、乱拉电源线；电源线走公共过道未作防护处理；
 - 3) 镇流器、电箱、灯箱和高温灯具等电器未做防火隔离保护和散热处理；
 - 4) 灯具等发热物体离易燃材料太近（距离难燃物体不少于50厘米）；
 - 5) 在电线开关接头处，必须连接牢靠，采用国家标准接线盒接驳，杜绝因接线不牢而产生发热、打火、跳闸的事故。380V自行分接的三相负载尽量保持三相平衡，实际负载不超过设计容量的80%；
 - 6) 在展馆内使用的各种电器产品必须符合国家标准或行业标准，禁止使用各种伪造伪劣电器产品。否则，一经查出将当场责令拆除；
 - 7) 申请用电负载必须符合实际用电量，严禁虚报、不报或擅自临时增加各种用电设备等造成电源线高温发热现象；
- 4、根据《消防法》第二章第十一条，展位装修、装饰应当使用不燃、难燃材料，确因需要使用易燃材料（如木料）搭建展位的，首先需消防部门批准，然后搭建材料必须作阻燃处理。搭建木材须使用难燃（B1级或以上级）板材或满涂防火涂料（要求全面涂刷次数不少于三遍、每遍用量不低于500G/平方米）；装饰布幔须使用阻燃布幔或充分浸泡阻燃水达到难燃B1级或以上（要求覆盖双面喷射次数不少于二遍），需在施工申报时提供材料样品及产品检验报告，证明其燃烧性能达到B1级（难燃）；
- 5、根据《消防法》第二章第十八条和公安部61号令第三章第二十条，展览馆作为具有火灾、爆炸等高度危险性的公共场所，禁止在馆内动用明火作业（如明火、电焊、气焊、气割等）和携带易燃易爆物品（如汽油、煤气、柴油、乙炔、天那水、酒精等）进馆；
- 6、展位应当按照每100平方米占地面积不少于2个灭火器的标准，配备5kg ABC型干粉灭火器；
- 7、根据《消防法》第四章第三十二条，如有任何人在展馆发现火警都应及时报警（火警电话：119和展馆消防中心火警电话），并服从公安消防机关工作人员、主办方和展馆现场工作人员的统一指挥灭火和把人员疏散到馆外；
- 8、特装展位四面封闭比例大于75%的，疏散出口不应少于2个，且相邻2个疏散出口之间水平距离不得小于5米；特装展位面积不大于72平方米的，疏散出口应采用敞开式，净宽度不少于2米，高度不低于

2 米，且该展位内部至展馆疏散通道的最远距离不得超过 15 米；疏散出口旁 2 米范围内，不得有任何形式的遮挡；

9、安全出口和疏散出口前 1.5 米范围内，不得有任何形式的遮挡。

(一) 在展期（包括布展、开展、撤展）内，必须满足消防安全管理以下规定：

- 1、禁止在公共消防疏散通道和非规定范围内堆放材料、展品及其他物品；
- 2、禁止遮挡、埋压、圈占及堵塞展馆内的消防设备设施。此类设施设备包括：灭火器、消火栓、红外线探测对射、自动灭火系统及其管道、防火门、各种隔离门、安全紧急出口门等；
- 3、禁止在展期中，于展馆内进行明火、切割、打磨、电焊、气焊、喷漆、使用台式电锯等危险作业；
- 4、禁止在展馆内燃放烟火和冷烟花；
- 5、禁止将汽油、香蕉水、酒精、氢气瓶、氧气瓶等易燃、易爆品带入展馆。汽车、摩托车等内燃机车或其他燃油设备展出时，不得维修、启动；机械展品如内燃机车、汽车、拖拉机及各类汽油、柴油发动机等，油箱内的燃油不应超过油箱总量的 5%；
- 6、禁止在展馆非指定区域吸烟；
- 7、禁止在展位搭建时使用其它公安消防部门明令禁止的搭建材料；
- 8、禁止在展位内使用碘钨灯（太阳灯）、霓虹灯及带触发器发热量大的高温高压有安全隐患的灯具；
- 9、禁止使用无漏电保护的开关、无护套保护的塑料双股绞线和花线；
- 10、禁止使用电阻发热式（电炉、烤箱）等高耗能大功率电器（展品除外）；
- 11、禁止在标准展位内违规加装灯具、大功率电器等用电设备；
- 12、禁止在未经防火处理或未做隔离保护的易燃物体上安装灯具等用电设备；易发热的电器设备、大功率灯具等须经展馆书面同意后方可使用，大功率灯具周围（0.5 米范围内）不得有可燃、易燃物品等；
- 13、禁止将聚光灯和其它发热装置对准或靠近消防喷淋装置；
- 14、禁止任何妨碍火警警铃触点、消防栓、灭火器、安全门等消防安全以及监控设施正常运行的行为；
- 15、敷设在隐蔽场内的电气线路应穿金属管或阻燃性 PVC 管保护，封闭的灯箱安装应有足以散热的通风口；
- 16、展馆内禁止使用氢气球。未获得展馆方的书面批准，禁止将任何气球带进展馆，一经发现，展馆方有权予以清除。清除费用由参展商承担；
- 17、严格执行《深圳经济特区消防条例》关于搭建材料的相关规定；
- 18、布展期间内使用的包装箱、纸屑等杂物应在大会开幕前及时清理出馆，严禁将其堆放在展位内、柜顶或展位板壁背后。

10. 水、电、气使用管理规定（重要必读）

1. 电气设施安装必须符合国家电力行业的规范规程，严格按照国家《大型群众性活动安全管理条例》、消防安全法规《低压配电设计规范（GB50054-2011）》、《施工现场临时用电安全技术规范（JGJ46—2005）》《建筑电气工程施工质量验收规范（GB50303—2015）》《通用用电设备配电设计规范（GB50055—2011）》等规范，以及展馆有关消防安全规定和本规定的具体要求实施。

水、电供应：

1) 供电信息

展馆设计供电容量(A)	展馆可接入供电容量(A)	备注
5760A	15460A	2*2000KVA 变压器

2) 供水信息

展馆供水压力(MPa)	展馆供水量 (m ³)/小时	展馆排水量 (m ³)/小时	备注
0.13	54	250	

2. 操作人员规定：电工操作人员必需持有有效低压电工或高压电工证件；
3. 材质要求：电气材料必须具备充足的安全载流量。电线应使用 ZR-BVV（难燃双塑铜芯 电线）、ZR-RVVB 护套线或 ZR-VV 电缆，禁止使用双绞线（花线和铝芯电线）；
4. 灯具整流器和触发器须选用消防部门检验合格产品；

5. 安装要求：照明配电每一保护回路的用电设备（包括灯具、插座）数量不得超过 25 具，总容量小于 3KW 或 16A 电流；
6. 三相非机械动力用电负荷大于或等于 20A 电流的，必须设空气断路器分级保护。单相负荷大于 16A 电流的，应采用三相电源配电，平均分配用电负荷，达到三相用电分布平衡；
7. 展位必须自备展位用电总控制电箱，按规范配备安全可靠的空气断路器和漏电保护器（30mA，动作时间小于 0.1S），安装在安全、明显、方便操作和检查的位置；
8. 展位用电总控制电箱的总开关保护整定值应低于或等于接入展馆固定电源箱开关保护整定值的 80%，确保展馆供电系统的安全运行。如展位开关保护整定值不能适配，参展商或搭建商应自行调整用电，直至符合此要求；
9. 普通照明类，机械动力类，变频设备、可控硅控制设备、舞台调光设备类，扩音设备类和 24 小时用电设备应按分类设立独立回路，严禁共用同一回路。重要的电气设备和重要场合、位置用电应安装一主一备双回路供电；
10. 用电故障应急处理：展位的故障处理由参展商或搭建商负责；
11. 活动（展会）期间，展位用电发生故障时，搭建商的展位值班电工应及时处理，排除故障，严禁带故障合电闸；
12. 若展馆固定配电设施开关保护跳闸引致展位停电，搭建商的展位值班电工应先自查电气设备和线路是否有故障并排除，同时立即通知展馆电工到场处理，严禁未查明原因而擅自重新合闸送电。因擅自合闸而造成事故和经济损失的，将追究相关人员和单位的责任；
13. 活动（展会）期间若展位出现用电故障，为保证活动（展会）用电安全，展馆有权调整活动（展会）用电线路和负荷，参展商和搭建商必须配合；
14. 展馆发现展位用电的安全隐患，通知搭建商的展位值班电工到场处理，亦可采取如切断电源等强制措施以保证安全。如发现严重的安全隐患或违反规定的行为，为确保安全，展馆有权在不通知的情况下停止供电；
15. 活动（展会）用电（水）须向展馆服务点递交《活动（展会）用电（水）申报审批表》。展位用电设备需要 24 小时供电的，应填写《活动（展会）24 小时用电申报审批表》向展馆服务点提出申请，两种申请表格到展馆服务点领取，按展馆批复意见办理。24 小时用电设备应配置独立用电回路，配置合适可靠的保护开关，确保 24 小时供电设备无故障隐患，并保证展馆用电安全；
16. 机械动力用电和硅控舞台调光设备等特殊用电的配电线路如不允许(或不合适)安装 30mA 漏电保护器，参展商或搭建商要通过主办单位批准后向展馆服务点申请批准，并签署《特殊用电安全承诺书》，承担由此产生的任何责任。在实施过程中，参展商或搭建商要采取严格和充分的保护措施，确保供电系统和人身安全；
17. 计算机、精密仪器等设备应加装不间断电源加以保护，因供电中断造成计算机、精密仪器等设备数据丢失和损坏，展馆不负责赔偿；
18. 不得使用大功率电热设备(如电水壶、电炉、电烫斗)，展品演示除外。
19. 出现下列情况，参展商或搭建商承担一切责任：
 - 1) 展位的设备和电气线路故障导致展馆电源开关保护动作断电而造成的损失；
 - 2) 不按规定、规范设计和安装的配电线路，在使用过程中出现供电故障所造成的损失；
 - 3) 不按申报获批准的图纸施工、与申报审核不符的配电线路和负荷，在使用过程出现供电故障所造成的损失；
 - 4) 无参展商或搭建商电工值班，不能及时处理断电故障所造成的损失；
 - 5) 发现严重的安全隐患或违反规定行为，为确保安全，展馆采取切断电源等强制措施所造成的损失；
 - 6) 未采取特别保护措施（如自备应急电源装置等）的重要的、昂贵的、有特殊要求的用电设备设施和展品遇断电所造成的损失；
 - 7) 其他因参展商或搭建商的过失而导致的损失；
 - 8) 因地震、洪水、台风、海啸等自然灾害，市电网停电，政府紧急状态等不可抗拒因素导致的损失，展馆和参展商、搭建商互相免责；
 - 9) 活动（展会）每天闭馆时段和活动（展会）闭幕撤展时，展馆将对展位采取停电的安全措施，在此期间如要临时保留用电的，应提前向展馆现场服务点书面提出用电申请；
 - 10) 参展商委托主场搭建商搭建标准展位的用电管理，由主场搭建商负责。涉及展位增加用电服务项目(如

插座、灯具等), 应向主场搭建商申请, 并由其提供服务、调配和控制用电负荷;

- 11) 展馆对搭建商施工进行现场管理和检查, 并监督其执行本规定。搭建商要自觉接受展馆的管理和检查, 发现隐患要配合整改, 不得拒绝检查或拒不整改。
- 12) 违规处理:
 - A. 展位配电安装不符合国家有关规范、标准和本规定要求或存在用电安全隐患的, 展馆有权责令其立即整改, 参展商或搭建商如拒不整改, 展馆不予供电或采取断电措施, 由此造成一切后果由参展商和搭建商负责。已造成事故和经济损失将按有关规定追究参展商和搭建商的责任。
 - B. 不通过正常流程办理用电申请, 私自接装用电、乱接乱拉的展台, 大会给予停止该展位用电并按相应标准处罚。
 - C. 损坏展馆电气设施设备者, 按相应标准赔偿。由此给展馆造成其他经济损失的, 由损坏者负责赔偿。
 - D. 不如实申报用电量或少报多用者, 若现场经测量实际用电量超出申报用电量, 其超出申报部分, 展馆将按相应惩罚性收费并要求整改。
 - E. 严禁带故障合闸送电, 因擅自合闸而造成事故和经济损失的, 将追究相关单位和人员事故责任和经济赔偿责任。
 - F. 参展商擅自拆改或搭建标准展位的配置灯具或线路, 私自移动灯具和展位配电箱的, 展馆有权要求主办单位责令主场搭建电工将其恢复原状, 因此产生的费用由参展商或主办单位负责。造成灯具、线路和配电箱损坏、遗失的, 按展馆损赔规定处理。
20. 在展馆使用计算机网络必须严格遵守国家相关法律、法规。
21. 馆内严禁使用有线路由器及无线路由器, 如发现使用路由器设备, 展馆将关闭其计算机网络端口, 因此造成的一切责任由用户自行承担。
22. 对利用计算机网络从事危害国家安全、泄露国家秘密及违反国家有关法律法规的活动, 将根据相关的法律法规配合公安机关进行调查取证。
23. 严格遵守网络礼仪和道德规范, 自觉抵制不良信息, 不得利用计算机网络之便进行各类非法和违规活动。
24. 根据国家相关规定, 为严格管理 WiFi 网络, 保证 WiFi 网络的安全, 对接入 WiFi 网络实行实名制登记。
25. 用户必须妥善保管好帐号和密码, 严禁将帐号转借他人使用。用户将帐号转借给他人使用, 由此造成的一切责任由用户自行承担。

11. 撤展管理规定

1. 搭建商及参展商须按大会规定的撤展时间完成展位的清理工作。
2. 展位的拆除实行“谁搭建、谁拆除”的原则。展位即拆即装车, 拆下的材料出馆需开具放行条。禁止使用人力板车清运展位垃圾出馆。
3. 特装展位的垃圾清理实行“谁产生、谁清运”的原则。严禁将展位垃圾丢弃在 SW 红线范围内任何区域, 否则大会主场服务商将根据押金扣除标准对搭建商作出处罚。
4. 为保证 SW 周边的市容市貌, 严禁将展位垃圾丢弃在 SW 红线外市政区域内, 如有发现违规丢弃将按政府有关规定予以重罚, 并承担相关责任。

12. 防疫要求管理

1. 施工人员实名制, 凭有效健康码办理施工证件, 一人一证;
2. 搭建商于进场前提前三天提供施工人员身份证信息, 且提前三天开始每天提供与身份证相符人员的健康码;
3. 搭建单位须对现场施工人员进行自我健康状况监测, 确保现场施工人员无发热、咳嗽、乏力、腹泻等症状;
4. 收集现场所有施工人员相关信息(身份证正反面、疫情防控行程码), 并在主场服务平台进行申报填写;
5. 办理进馆手续时提交展台施工《防疫安全责任书》纸质版原文件;
6. 接受大会现场体温检测并全程严格规范佩戴口罩;

主场承建商

主场承建商	联系人	报图、租赁
智奥会展(深圳)有限公司	<p>审图、安全管理：张龙先生 电话：0755-66821098-811 18128801790</p> <p>水电气/展具租赁：黄千悦女士 电话：0755-66821098-807 18128860497</p> <p>电邮：yellow@gl-events-zzx.live</p>	<p>主场服务平台： http://zhan.zzxes.com.cn/special/2023dte</p> <p>平台服务手册： https://www.kancloud.cn/geestu/v002/1071989</p> <p>主场服务微信小程序：智奥会展深圳主场服务</p>  <p>平台技术客服 QQ：3224763878 展馆施工管理规定及主场管理机制： https://www.kancloud.cn/xdl_922/zhuguest/1760827</p>

标准展位展具租赁表

标准展位展具租赁表					
登录智奥中智兴主场服务平台 http://zhan.zzxes.com.cn/special/2023dte					
编号	名称	规格(长×宽×高) mm	单位	3月3日前优惠价	3月3日前原价
CH01	皮椅	黑色	张	100	130
CH02	葫芦椅	白色	张	100	130
CH03	折椅	白色	把	25	35
CH04	升降吧椅	白色	张	100	130
CH05	伊姆斯椅	白色	张	120	155
CH06	单人沙发	1350Lx800Wx800H	张	300	390
DE01	简易桌	1000Lx500Wx750H	张	80	105
DE02	咨询桌 A	1000Lx500x750H	张	100	130
	咨询桌 B	1000Lx500x1000H	张	150	195
DE03	玻璃圆桌	直径 600mm	张	180	215
DE04	木质圆桌	DM600x740H	张	180	235
DE05	高吧桌	DM600x1100H	张	200	260
DE06	折叠桌	1200Lx600x750H	张	120	155
DC01	矮柜	1000Lx500x750H	个	350	455
DC02	方形展示台	500Lx500x750H	个	200	260

2023 大湾区国际智能纺织制衣工业设备展暨华南国际缝制设备展
 Greater Bay Area Int'l Textile & Clothing Industry Fair 2023 / South China Int'l Sewing Machinery & Accessories Show
 2023 大湾区国际智能鞋机鞋材工业设备展
 Greater Bay Area International Footwear Machinery & Material Industry Fair 2023

DC03	低陈列柜	1000Lx500x1000H 不含灯	个	400	520
DC04	高陈列柜	1000Lx500x2000H 不含灯	个	600	780
DC05	单人弧形展台	100Lx750H	张	250	325
DC06	阶梯型展台	1000Lx500x750H/1000 H	块	250	325
EA02	金卤灯		盏	250	325
EA03	长臂射灯	28W 白光	盏	80	105
EA04	等离子电帘 (可移动)	42 寸	台	1200	1560
EA05	冰箱	93 升	台	800	1040
EA06	饮水机		台	100	130
	饮用水		桶	30	40
OT01	平层板	950Lx270W	块	50	65
	斜层板	950Lx270W	块	60	80
OT02	茶几	600Lx600x400H	张	200	260
OT03	桌布	1500Lx1500W	块	50	65
OT04	资料架		个	150	195
OT05	一米栏链柱	2 个起租	个	50	65
OT06	地毯	多种颜色可选	m ²	30	40
OT07	安全帽	(现场售卖)	个	50	65
OT08	折门	950x2000	扇	250	325
OT09	洞洞板 (不含挂钩)	970Lx2400	张	120	156
OT10	废纸篓		个	25	30
OT11	拆展板	2500Hx1000W	张	80	105

注：

1. 优惠租赁价：2023 年 3 月 3 日前申请并完成缴费；租赁原价：2023 年 3 月 3 日后申请并完成缴费；
2. 以上物品报价均为出租价格，除特别注明租赁时间均为一个展期；【安全帽为现场售卖非租赁】
3. 此项服务仅对标准展台参展商提供租赁服务；如预订未缴费或现场（布展期间）租赁展具，可能不保证供应，请提前预订并缴费；
4. 标配、预订或已送到展位的展具，无法退换；超过预租时间及现场申请以上项目，须支付 30% 附加费；

水、电、气接驳示意图

电力接驳示意图
Electrical Connector

展馆方提供		参展商自备 (或现场租用)	
由接驳井至展位(预留)	预留插座图样	配套插头图样	配套电箱与电缆
单相16A链接插座 (二)			单相16A工业插头 (二) 需配备相应规格电箱开关与电缆
三相5芯32A链接插座			三相5芯32A工业插头 需配备相应规格电箱开关与电缆
三相5芯63A链接插座			三相5芯63A工业插头 需配备相应规格电箱开关与电缆
三相5芯125A链接插孔			三相5芯125A工业插头 需配备相应规格电箱开关与电缆

由接驳井至展位(预留)	预留插座图样 (规格为欧标)	配套插头图样 (规格为欧标)	配套电箱与电缆
三相5芯200A、250A链接插孔			三相5芯200A、250A工业插头 需配备相应规格电箱开关与电缆
三相5芯400A链接插孔			三相5芯400A工业插头 需配备相应规格电箱开关与电缆

给排水接驳示意图
Water Connector

展馆方提供		参展商自备 (或现场租用)		
给水管接驳至展位 (预留)	预留接头图示	配套管件图示	接口尺寸形式	备注
给水 16mm 宝塔头公头			16mm管子直插	为防止水压过大导致管子与宝塔接头脱落, 必须使用喉箍锁死
给水 19mm 宝塔头公头			19mm管子直插	
给水 25mm 宝塔头公头			25mm管子直插	
50mm 排水管			50mm转相应规格宝塔接头	

压缩空气接驳示意图
Compressed air Connector

展馆方提供		参展商自备 (或现场租用)		
供气管接驳至展位 (预留)	预留接头图示	配套接头图示	接口尺寸形式	备注
1/2HP~5HP (0.05~0.48m³/min) 8mm C式快插母头			8mm C式快插公头 宝塔头连接气管	为防止气压过大导致管子与宝塔接头脱落, 必须使用喉箍锁死
6HP~7HP (0.59~0.71m³/min) 10mm C式快插母头			10mm C式快插公头 宝塔头连接气管	
10HP(0.85m³/min) 19mm C式快插母头			19mm C式快插公头 宝塔头连接气管	

参展商或承建商
禁止自带空压机

电力接驳示意图
Electrical Connector

展馆方提供		参展商自备 (或现场租用)	
由接驳井至展位(预留)	预留插座图样	配套插头图样	配套电箱与电缆
单相16A链接插座 (二)			单相16A工业插头 (二) 需配备相应规格电箱开关与电缆
三相5芯32A链接插座			三相5芯32A工业插头 需配备相应规格电箱开关与电缆
三相5芯63A链接插座			三相5芯63A工业插头 需配备相应规格电箱开关与电缆
三相5芯125A链接插孔			三相5芯125A工业插头 需配备相应规格电箱开关与电缆

由接驳井至展位(预留)	预留插座图样 (规格为欧标)	配套插头图样 (规格为欧标)	配套电箱与电缆
三相5芯200A、250A链接插孔			三相5芯200A、250A工业插头 需配备相应规格电箱开关与电缆
三相5芯400A链接插孔			三相5芯400A工业插头 需配备相应规格电箱开关与电缆

给排水接驳示意图
Water Connector

展馆方提供		参展商自备 (或现场租用)		
给水管接驳至展位 (预留)	预留接头图示	配套管件图示	接口尺寸形式	备注
给水 16mm 宝塔头公头			16mm管子直插	为防止水压过大导致管子与宝塔接头脱落, 必须使用喉箍锁死
给水 19mm 宝塔头公头			19mm管子直插	
给水 25mm 宝塔头公头			25mm管子直插	
50mm 排水管			50mm转相应规格宝塔接头	

压缩空气接驳示意图
Compressed air Connector

展馆方提供		参展商自备 (或现场租用)		
供气管接驳至展位 (预留)	预留接头图示	配套接头图示	接口尺寸形式	备注
1/2HP~5HP (0.05~0.48m³/min) 8mm C式快插母头			8mm C式快插公头 宝塔头连接气管	为防止气压过大导致管子与宝塔接头脱落, 必须使用喉箍锁死
6HP~7HP (0.59~0.71m³/min) 10mm C式快插母头			10mm C式快插公头 宝塔头连接气管	
10HP(0.85m³/min) 19mm C式快插母头			19mm C式快插公头 宝塔头连接气管	

参展商或承建商
禁止自带空压机

- 11 -

水利、气、电力、网络租赁供应

(一) 水利接驳服务

(一) 水利接驳服务						
序号	项目	规格	2月17日前 优惠价 (元/展期)	3月3日前 原价 (元/展期)	3月3日后 加收价 (元/展期)	超期费用
1	给排水	给水 16 毫米；排水 50 毫米	2090	2280	2510	120 元/个/小时
2	给排水	给水 19 毫米；排水 50 毫米	3190	3480	3830	
3	给排水	给水 25 毫米；排水 50 毫米	3520	3840	4230	

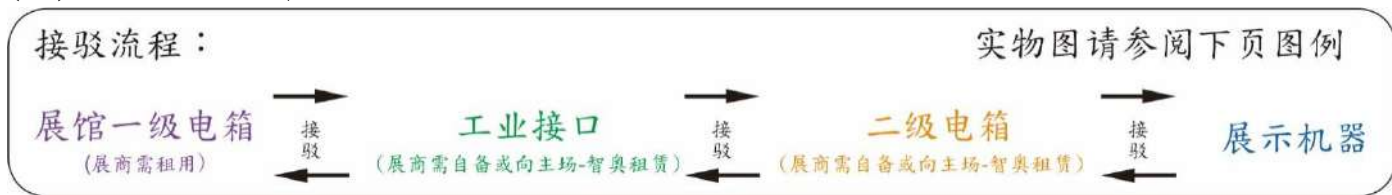
- 注：
1. 预租给排水设施，必须同时附上安装位置的平面，注明接口位置；（排水位置图请标于表格9并回传至主场承建商）
 2. 除生活用水外，展馆内一律禁止其它油脂类污水、废水直排，机器油脂类用水需自带循环水装置；
 3. **优惠租赁价：2023年2月17日前申请并付款可享受主办单位提供的50%机械用电/水/气补贴；租赁原价：2023年3月3日前申请并完成缴费；逾期不保证供应。**
 4. 在固定给排水接驳已完成后，如需变更须及时到现场服务台申请并缴费，严禁私自操作；
 5. 预订或已安装的水利接驳，如需退订、移位置，须收取退订手续费、移位费（按该退订、移位设施现场价格的30%收取相应费用）；
 6. 给排水价格为一个展期；如需提前用水请向主场服务服务商申请（费用如表）；室外水利接驳费用按室内价格的1.5倍收费。
 7. 出于安全考虑，在展会结束前一个小时将停止供水。特殊情况提前撤展者，应事先到现场服务台申请拆除给排水管道。若私自拆除导致管道部件缺损的，应照价赔偿；严禁向展馆地沟内倾倒各种液体和垃圾。

给排水接驳示意图

展馆方提供		参展商自备 (或向主场预订购买)		
给排水管接驳至展位 (预留)	预留接头图示	配套管件图示	接口尺寸形式	备注
给水 16mm 宝塔头公头			16mm管子直插	为防止水压过大导致管子与宝塔接头脱落，必须使用喉箍锁死
给水 19mm 宝塔头公头			19mm管子直插	
给水 25mm 宝塔头公头			25mm管子直插	
50mm 排水管			50mm转相应规格 宝塔接头	

水利、气、电力、网络租赁供应

(二) 电力接驳服务



(二) 电力接驳服务


序号	规格	2月17日前 优惠价	3月3日前 原价	3月3日后加 收价	超期费用 (2小时起订)	押金	备注
A 照明用电 (展馆一级电箱)							
A1	220V/16A	825 元/展期	900 元/展期	990 元/展期	10 元/小时	/	
A2	380V/16A	1320 元/展期	1440 元/展期	1585 元/展期	25 元/小时	/	
A3	380V/32A	2310 元/展期	2520 元/展期	2780 元/展期	50 元/小时	/	
B 机械用电 (展馆一级电箱)							
B1	220V/16A	825 元/展期	900 元/展期	990 元/展期	10 元/小时	/	仅限展商机械设备使用，不含展台照明、LED等AV设备使用。
B2	380V/16A	1320 元/展期	1440 元/展期	1585 元/展期	25 元/小时	/	
B3	380V/32A	2310 元/展期	2520 元/展期	2780 元/展期	50 元/小时	/	
B4	380V/63A	4070 元/展期	4440 元/展期	4890 元/展期	90 元/小时	/	
B5	380V/125A	8250 元/展期	9000 元/展期	9900 元/展期	180 元/小时	/	
B6	380V/200A	13200 元/展期	14400 元/展期	15840 元/展期	290 元/小时	/	
B7	380V/250A	16500 元/展期	18000 元/展期	19800 元/展期	355 元/小时	/	
B8	380V/400A	33000 元/展期	36000 元/展期	39600 元/展期	570 元/小时	/	
C 布展期施工临时用电							
C1	220V/16A(两天)	/	480 元/布展期	530 元/布展期	/	仅用于搭建施工，不允许用于设备、机械等调试。	
C2	380V/32A(两天)	/	1520 元/布展期	1680 元/布展期	/		
D 大功率插座 (仅限标准展位使用且提前预租)							
D1	1000W	300 元/展期		/		此项目 现场不提供租赁	
D2	2000W	500 元/展期		/			
E 电箱工业接口 (可自备)							
序号	规格	价格	非特装展台押金	备注			
E1	220V/16A	200 元	500 元	1.凭订单到服务台领取； 2.特装展台工业插头押金已含在特装展位展台押金里； 3.展馆一级电箱需要使用工业插头接驳二级电箱； 主场不提供 380V/16A 工业插头租赁； 4.如有损坏，照价赔偿，工业插头未归还或完全损坏无法修复，将扣除全额押金作为赔偿。 5.现场租赁：125A 以下工业插头 6.提前预租：如需租赁 125A 及以上工业接口租赁，请于 3 月 3 日前提交申请，3 月 3 日以后将不接受租赁申请。			
E2	380V/32A	300 元	500 元				
E3	380V/63A	300 元	500 元				
E4	380V/125A	300 元	800 元				
E5	380V/200A	1000 元	2000 元				
E6	380V/250A	1000 元	2000 元				
E7	380V/400A	1000 元	2000 元				
E8	电缆段子损坏	50 元/处	/	赔偿标准			
E9	电缆线损坏	150 元/处	/				
F 二级开关电箱 (仅限标准展位租赁)							
序号	规格	价格	押金	备注			
F1	220V/16A	500 元	1000 元	1.含一级电箱与二级电箱接驳服务， 不含工业接口 ；【工业接口可自带或租赁，费用如上】 2.押金展后通过网上银行退至贵司公账。			
F2	380V/32A	800 元	2000 元				
F3	380V/63A	1000 元	2000 元				

- 注：
1. 通过预租预定电力设施的，必须同时附上安装位置的平面示意图，注明接口位置（位置请标于表格9并回传至主场承建商）
 2. **优惠租赁价：2023年2月17日前申请并付款可享受主办单位提供的50%机械用电/水/气补贴；租赁原价：2023年3月3日前申请并完成缴费；逾期不保证供应。**
 3. 深圳国际会展中心配电箱采用漏电保护装置，放弃漏电保护装置必须提交《特殊用电安全承诺书》、《产品合格证》、《产品电路图》；《特殊用电安全承诺书》详见附件表格8；
 4. 预订或已安装的电力接驳，如需退订、移位置，须收取退订手续费、移位费（按该退订、移位设施现场价格的30%收取相应费用）；
 5. 工业接口退换加收租赁价格的30%手续费；
 6. 电力价格为一个展期；如需提前用电请向主场承建商申请（费用如表）。室外电力接驳按室内价格的1.5倍收费。如遇特殊原因需现场申报，参展商需向主场承建商提交申请，由技术人员评估施工条件，满足施工条件后方可办理。
 7. 布展期施工临时用电仅用于仅用于搭建施工，不允许用于设备机械等调试。如布展期间需要提前开通展期用电的展位，须到服务台申报并办理提前用电手续；
 8. **电力接驳相关规定请参照《管理规定》执行；展位用电总控制电箱的总开关保护整定值应低于或等于接入展馆固定电源箱开关保护整定值的80%，确保展馆供电系统的安全运行；**
 9. 特装展台施工或大型展品摆放时需对展馆设施（电箱）出线口的地井盖做预留活口处理，以防展馆设施问题时展馆技术人员进行作业；如背景墙或地台无法避开出线口所在地井盖的需到服务台申请设施移位服务；

电力接驳示意图

展馆方提供		参展商自备（或向主场预租）	
由接驳井至展位（预留）	预留插座图样	配套插头图样	配套电箱与电缆
单相16A链接插座			单相16A工业插头 需配备相应规格电箱开关与电缆
三相5芯32A链接插座			三相5芯32A工业插头 需配备相应规格电箱开关与电缆
三相5芯63A链接插座			三相5芯63A工业插头 需配备相应规格电箱开关与电缆
三相5芯125A链接插孔			三相5芯125A工业插头 需配备相应规格电箱开关与电缆 （截止至7月31日前申请）

实物图




水利、气、电力、网络租赁供应

(三) 压缩空气接驳服务

(三) 压缩空气接驳服务					
序号	规格	2月17日前 优惠价 (元/展期)	3月3日前 原价 (元/展期)	3月3日后 加收价 (元/展期)	超期费用
1	1/2HP-2HP 流量值≤0.17 立方米/分钟	1650	1800	1980	360 元/个/小时
2	3HP-5HP 流量值≤0.48 立方米/分钟	3300	3600	3960	
3	6HP-7HP 流量值≤0.71 立方米/分钟	3520	3840	4224	
4	10HP 流量值≤0.85 立方米/分钟	3850	4200	4620	
5	15HP 流量值≥1.0 立方米/分钟	4400	4800	5280	

- 注：
1. 通过预租预定压缩空气设施的，必须同时附上安装位置的平面，注明接口位置；（位置图请标于表格9并回传至主场承建商）
 2. **优惠租赁价：2023年2月17日前申请并付款可享受主办单位提供的50%机械用电/水/气补贴；租赁原价：2023年3月3日前申请并完成缴费；逾期不保证供应。**
 3. 预订或已安装的压缩空气接驳，如需退订、移位置，须收取退订手续费、移位费（按该退订、移位设施现场价格的30%收取相应费用）；
 4. 压缩空气价格为一个展期；如需提前用电请向主场承建商申请（费用如表）。室外电力接驳按室内价格的1.5倍收费。如遇特殊原因需现场申报，参展商需向主场承建商提交申请，由技术人员评估施工条件，满足施工条件后才可办理。
 5. **参展商或承建商禁止自带空压机。**

压缩空气接驳示意图

展馆方提供		参展商自备 (或向主场预订购买)		
供气管接驳至展位 (预留)	预留接头图示	配套接头图示	接口尺寸形式	备注
1/2HP~5HP(0.05~0.48m ³ /min) 8mm C式快插母头			8mm C式快插公头 宝塔头连接气管	
6HP~7HP(0.59~0.71m ³ /min) 10mm C式快插母头			10mm C式快插公头宝 塔头连接气管	为防止气压过大导致管子与宝塔接头脱落，必须使用喉箍锁死
10HP(0.85m ³ /min) 19mm C式快插母头			19mm C式快插公头宝 塔头连接气管	

水利、气、电力、网络租赁供应

(四) 网络服务

(四) 网络服务				
序号	规格	3月3日前 原价 (元/展期)	3月3日后 加收价 (元/展期)	超期费用 元/天
1	无线 VIP WIFI (仅限一台 5G 终端) - 5M	480	625	45
2	无线 VIP WIFI (仅限一台 5G 终端) - 10M	900	1170	75
3	无线 VIP WIFI (仅限一台 5G 终端) - 20M	1800	2340	145
4	光纤宽带-500 下行/50M 上行	6000	7800	300
5	光纤宽带-1000 下行/100M 上行	7200	9360	360
6	光纤专线 (5 个可用 IP) - 20M	16800	21840	840
7	光纤专线 (5 个可用 IP) - 50M	26400	34320	1320
8	光纤专线 (5 个可用 IP) - 100M	48000	62400	3300
9	光纤专线 (5 个可用 IP) - 200M	96000	124800	7200
10	光纤专线 (5 个可用 IP) - 300M	144000	187200	9000
11	光纤专线 (5 个可用 IP) - 400M	192000	249600	13200

- 注：
- 通过预租预定网络设施的，必须同时附上安装位置的平面，注明接口位置（通讯网络位置图请标于表格 9 并回传至主场承建商）
 - 通讯网络接驳服务需在 2023 年 3 月 3 日前申请并完成缴费；逾期申请将加收 30% 订单延迟费。
 - 申请截止日期：**
 光纤宽带、光纤专线申请截至日期：2023 年 3 月 3 日；
 WIFI 宽带申请截至日期：2023 年 3 月 3 日；
逾期将不接收申请；
 - 预订或已安装的网络服务不接受退、换，如需移位置，须收取移位费（按该移位设施加收价的 30% 收取费用）；
 - 网络价格为一个展期；如需提前用网请向主场服务服务商申请（费用如表）；

广告示意图

广告订位单于参展商表格 P.4

广告示意图 Advertisement Illustration 其他广告媒体 OTHER ADVERTISING MEDIA



- 广告来稿要求：
- 1) 档案格式：PDF / AI / CDR / JPG
 - 2) 尺寸：210x285mm (不需出血)
 - 3) 色盘：RGB
 - 4) 像素：150-250dpi



Exhibition Directory (电子书 Digital Version)
 网站广告 Web Banner

规格 Size: 650 x 50 pixel
 格式 Format: gif, jpg, png
 投放时间: 2023年1月至2023年4月



馆内吊旗广告
 尺寸：5m X 5m(h) / 8m X 5m(h)



馆外背胶贴(17号馆2、6号玻璃门入口侧)
 尺寸：3m X 3m(h) (KT板)共4个
 申请编号：2L、2R、6L、6R



北登陆大厅东侧入口户外广告位

桁架广告(约5块)
 尺寸：8m X 4m (h)(单面) 申请编号：北登1-5



六面体球约(3-5个)
 尺寸：1.2m X 1.2m(h)



货车进馆证(展馆范围内使用)

进入展馆范围内，货车需要进馆证才可进入。如有需要，请向主办单位索取电子版本、打印彩色 A4 纸并放到车头玻璃上当眼位置，以便展馆保安及时放行。

参展商展品货车证样本

 2023 SCISMA	 鞋机鞋材	<h1>展商(展品)货车证</h1> <p>Exhibitor Truck Permit</p> 	<div style="background-color: orange; color: white; padding: 10px; font-size: 2em; font-weight: bold;">17</div> 号馆 从9号门进
展位号 Booth No.		<h1 style="color: red; opacity: 0.5;">样本 Sample</h1>	
展商名 Exhibitor name			
货车司机手机号 Driver Mobile No.			

2023 大湾区国际智能纺织制衣/鞋机鞋材工业设备展 深圳国际会展中心（宝安区福海街道展城路1号）
华南国际缝制设备展

请以特大大字体填写车证内的展位号、展商名及司机手机号，以便展馆人员为你排队分流。展商填完货车证不需要回传，请直接彩色打印带到展会放在货车挡风玻璃。

搭建商材料货车证样本

 2023 SCISMA	 鞋机鞋材	<h1>搭建商货车证</h1> <p>Booth Contractor Truck Permit</p> 	<div style="background-color: orange; color: white; padding: 10px; font-size: 2em; font-weight: bold;">17</div> 号馆 从9号门进
展位号 Booth No.		<h1 style="color: red; opacity: 0.5;">样本 Sample</h1>	
展商名 Exhibitor name			
货车司机手机号 Driver Mobile No.			

2023 大湾区国际智能纺织制衣/鞋机鞋材工业设备展 深圳国际会展中心（宝安区福海街道展城路1号）
华南国际缝制设备展

请以特大大字体填写车证内的展位号、展商名及司机手机号，以便展馆人员为你排队分流。展商填完货车证不需要回传，请直接彩色打印带到展会放在货车挡风玻璃。

布/撤展黄牌货车登记通知(深圳市市内使用)

尊敬的参展商：

(一) 为缓解深圳道路交通压力，根据深圳市交管局规定，黄牌货车均实施限行政策。为保障展商布/撤展期间进入深圳地区的黄牌货车正常行驶，主办方特向展商收集黄牌货车的资料，提前在深圳市交警局的电子眼系统进行登记备案申请货运《临时通行证》，展商需遵循布撤展通知的规定时间及路线行驶。

(二) 重要提示：黄牌货车、蓝牌货车**工作日早晚高峰时段(7:00-9:00, 17:30-19:30)均不得行驶。**

(三) **不限行的唯一路线：从S3广深沿江高速 凤塘大道/国际会展中心 出口直接驶入，或驶离深圳国际会展中心(宝安新馆)无需办理《临时通行证》。**

(四) 黄牌车辆资料提交时间限定：

①布展车辆：3月4日17:00前截止； ②撤展车辆：3月17日12:00前截止。

因逾期未能提交而导致车辆行驶被处罚款，主办方概不负责。

参展商如有需要请填妥登记表发到

钟小姐邮箱：zhonglimin@paper-com.com.cn 或 739131344@qq.com

电话：0755-2267 1503 / 156 0231 2356

黄牌货车登记表

(用于申请货运临时通行证)

展商名称 展位号	联系人 手机	布展黄牌车辆(车牌号)	撤展黄牌车辆(车牌号)

温馨提示：①车牌号码不能有空格。

②含挂车辆车牌请按以下标准提交：粤 AXXXXX 挂 XXXX。

③成功备案的车牌无法修改，请各展商确认布撤展黄牌车辆后进行提交。

非深牌小汽车收集通知(深圳市市内使用)

尊敬的展商：

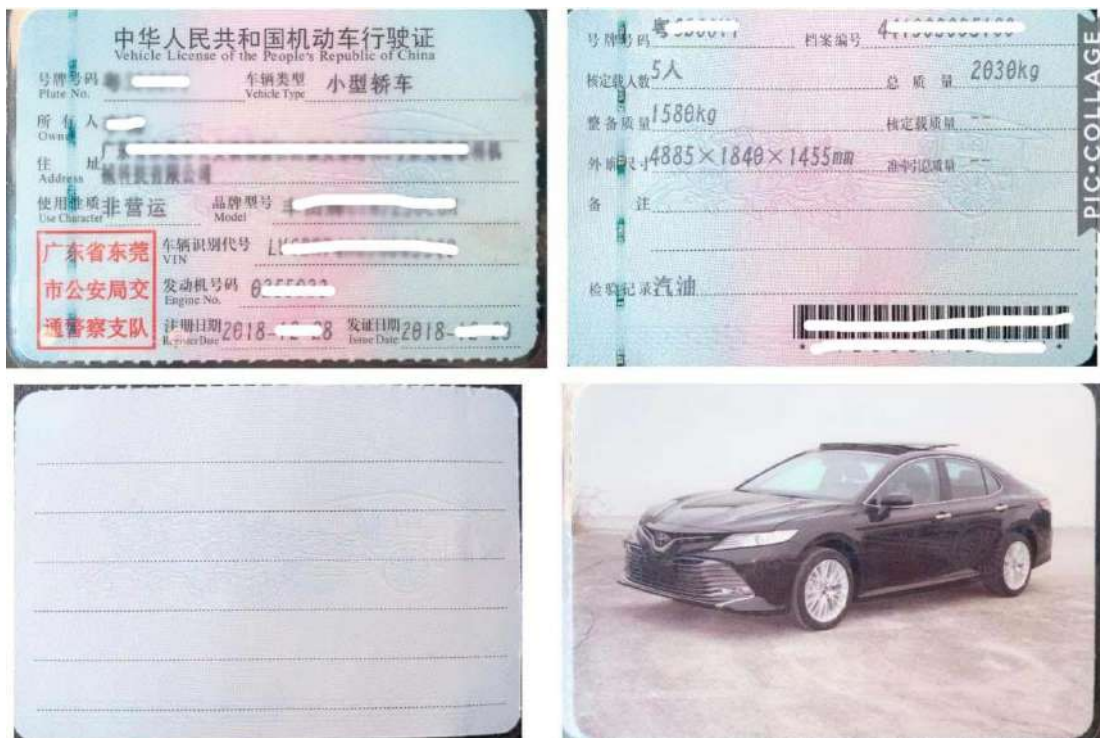
根据深圳市交管局规定，非深牌小汽车工作日早晚高峰时段（7:00-9:00，17:30-19:30）均限制行驶。为保障展商展期在深圳区域的正常行驶避免违章，主办方特向展商收集非深牌小汽车资料，以便提前在深圳市交管局电子眼系统进行登记备案。为此，非深牌小汽车的展商请于**2023年2月25日**前按以下要求提交车辆资料，逾期不予受理，谢谢支持！

【温馨提示】

非深汽车如从**S3 广深沿江高速凤塘大道出口**→**直接驶入、驶离**→**深圳国际会展中心（宝安新馆）**，则**无需办理备案**；进入深圳市内其他道路均需提交资料办理备案。

【提交车辆资料】

请严格按照下图照片要求：提供行驶证照片电子档（正副本）（格式必须为JPG格式），清晰，大小不超过**100K**！



参展商如有需要请填妥登记表及把拼接好的行驶证照片电子档（正副本）发到

钟小姐电话：0755-2267 1503 / 156 0231 2356

邮箱：zhonglimin@paper-com.com.cn / 739131344@qq.com

展商名称	摊位号	司机姓名 / 手机号码	车牌号码

货车路线图(深圳市市内使用) 暂定

一、外部道路 (高速、主要干道) 交通路线分布

到达方向 的车辆可通过 (S3 沿江高速、 G4 广深高速、 G15 沈海高速、 G107 、 宝安大道、 机场南路、 福州大道、 福永大道、 凤塘大道、 松福大道)、接入 (滨江大道、 展城路、 展云路、 展景路、 桥和路) 进入展馆

货车路线 结合深圳市交通警察局发布的《限制货车行驶路线和区域的通告》，进行申请货车通行证。

异地小汽车路线 结合深圳交通警察局发布的，《关于非本市核发机动车号牌载客汽车须继续按规定时间、路线和区域行驶的通告》，申请异地参展小汽车入深通行证。

www.shenzhen-world.com



外部道路 (高速、主要干道) 交通路线分布

离开方向 的车辆可通过 (滨江大道、 展城路、 展云路、 展景路、 桥和路) 驶离展馆进入高速 (S3 沿江高速、 G4 广深高速、 G15 沈海高速、 G107 、 宝安大道、 机场南路、 福州大道、 福永大道、 凤塘大道、 松福大道)

货车路线 结合深圳市交通警察局发布的《限制货车行驶路线和区域的通告》，进行申请货车通行证。

异地小汽车路线 结合深圳交通警察局发布的，《关于非本市核发机动车号牌载客汽车须继续按规定时间、路线和区域行驶的通告》，申请异地参展小汽车入深通行证。

www.shenzhen-world.com



货车路线图(深圳市市内使用) 暂定

货运道路交通路线指引 (建议)



www.shenzhen-world.com

政策

基本货运通道宝安区： 宝安区：107国道、西乡大道、机场道、机场南路辅道、航站四路、机场支一道、领航二路、领航三路、领航四路、空港一道、航站二路、宝源路、洲石路、广田路、松福大道、松岗大道、芙蓉大道、福永二路、大洋路、凯城二路、芙蓉路、松瑞路、福洲大道、凤塘大道、兴围路、前进二路、水库路、福园一路、福园二路、金湾大道、象山大道、永和路、沙松路、南环路。

禁止行驶路段宝安区： 宝安区：宝安大道、东方大道（田园路至松岗大道段）、楼岗大道（107国道至松岗大道段）、松明大道（107国道至松瑞路段）、政丰北路（白石厦大道至福洲大道段）、G4（广深高速）和G5（机荷高速）鹤州出口往航站楼方向匝道、机场南路G4（广深高速）鹤州入口往福田方向和广州方向匝道、机场南路主道全路段、宝石西路、宝石南路（青年路以北段）、宝石东路（羊台山工业路以西段）。

下列高速公路及基本货运通道不受限行措施限制：
 S3广深沿江高速、G4广深高速、G1机荷高速、S3南光高速、S3龙大高速、G9梅观高速、S29清平高速、G4E盐排高速、S28水官高速、G4博深高速、S30惠深沿海高速（林场隧道以东段）、G1深汕高速、G2长深高速。

根据2020年1月20日前截至的政策，展馆周边滨江大道、展城路、展云路、展景路、桥和路不在限行范围。

以上政策信息根据深圳公安局交通警察支队2019年7月15日发布的货车行驶路线及区域的通告，有效期至2020年1月20日，上述信息需要持续关注相关政策发布动态。

Shenzhen World Exhibition & Convention Center
 深圳世界会展中心

货车路线图(展馆范围内使用) 暂定

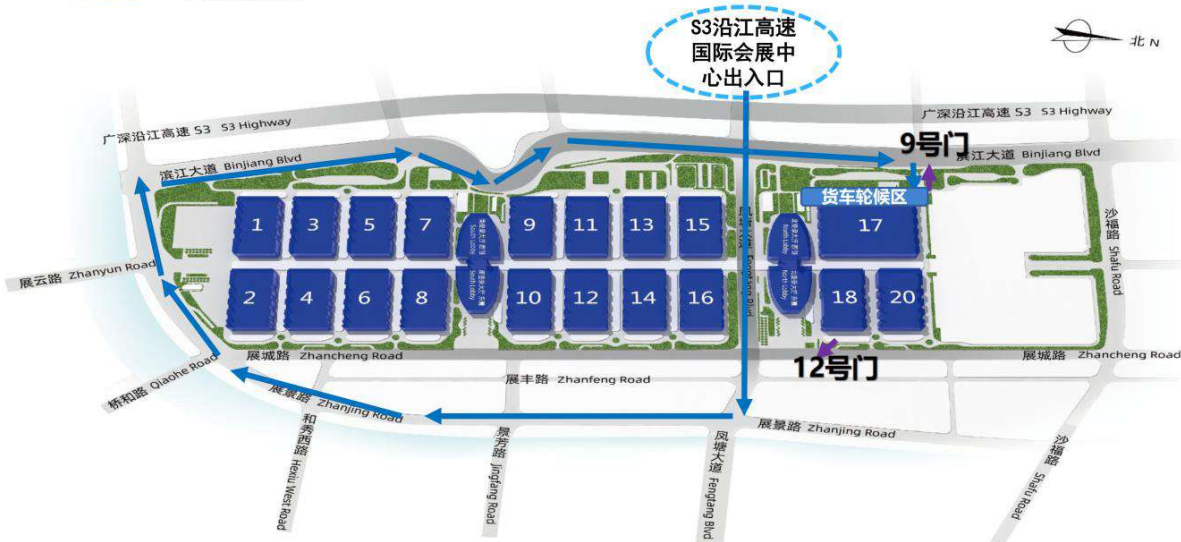
进场由国展立交-凤塘大道-展景路-滨江大道，从**9号门**进入展馆。

← 进场路线

出场由**9号门、12号门**至滨江大道（展城路）-展景路-凤塘大道上国展立交。

← 出场位置

Shenzhen World Exhibition & Convention Center
 深圳世界会展中心



翻译/礼仪服务申请表

参展企业名称：_____ 联系人：_____

展馆号+展位号：_____ 联系电话：_____

*请填写您的手机号码，以便展会现场能及时联系到您。

类别	薪金	申请人数	要求备注	雇用日期
礼仪、模特 展台接待*	700 元/人/天起价			
英语翻译	800 元/人/天			
日、韩语翻译	1200 元/人/天			
法语翻译	1300 元/人/天			
德语翻译	1300 元/人/天			
俄语翻译	1300 元/人/天			
意大利语翻译	1500 元/人/天			
西班牙语翻译	1500 元/人/天			
会议同声传译、 交替传译、设备	另报价			

*礼仪配套服装参考请上我司网站：www.eshowyz.com；或微信公众号：Eshowyizhi

付款方式：(汇款、微信、支付宝)：

银行汇款	支付宝
收款单位：广州宜至会展服务有限公司 账 号：3602 0150 0920 1164 277 开户银行：中国工商银行（广州市粤秀支行）	账户：159 1581 1021 姓名：周静

联系方式：

广州宜至会展服务有限公司
 联系人：周静 小姐
 手机：159-1581-1021（微信同号）
 电话：+86-20-3469-2023
 邮箱：joanna.zhou@eshowyz.com
 网站：www.eshowyz.com

ESHOW joanna周静
宜至 15915811021



指定接待商---深圳市捷旅国际会议展览有限公司，是一家从事高端展会服务的专业公司。展览会期间有一批专业队伍为您提供返程机票、酒店预订及租车、商务旅游及其他展会解决方案等服务。

服务热线①: +86-755-8288 0090 (李先生)

服务热线②: +86-755-8288 0055 (王小姐)

手机/微信号: 17722570869 (王小姐) /18126464213 (李先生)

预定网址: <http://jl.miceclouds.com/bookingquery.htm?id=1680>

预定邮箱: service@bestmeeting.net.cn



(扫描二维码 在线预订酒店)

酒店推荐表

星级	酒店名称	房型	价格	早餐	地址	距离	地铁口	至展馆车程	含车
五星	深圳国际会展中心 希尔顿酒店	高级大床房	1200	单早	深圳市宝安区展丰路 80 号	1.3km	/	步行 10mins 车程 7mins	含车
		高级双床房	1250	双早					
四星	深圳宝安华盛希尔顿 花园酒店	高级大床房	650	单早	深圳宝安区沙井街道新沙路 529 号	8.7km	/	车程 24mins	含车
		高级双床房	650	双早					
准五	深圳同泰万怡酒店	豪华大床房	800	单早	广东深圳福海街道宝安大道 6259 号	5.3km	/	车程 20mins	含车
		豪华双床房	850	双早					
五星	维纳斯皇家酒店 (深圳国际会展中心店)	高级大床房	538	单早	深圳市宝安区沙井镇沙井街道 沙井路 118 号	7.1km	/	车程 25mins	含车
		高级双床房	538	双早					
四星	深圳凯嘉酒店	高级大床房	420	单早	深圳 宝安区 沙一村村委会旁	6.8km	无	车程 20mins	含车
		高级双床房	420	双早					
准四	深圳德金会展国际酒 店	高级大床房	550	单早	深圳福海街道福园一路 38 号	2.6km	/	车程 10mins	含车
		高级双床房	550	双早					
三星	东方山水酒店 (深圳国际会展中心店)	豪华大床房	420	单早	深圳 宝安区 蚝业路与永和路 交汇处	3.5km	/	车程 14mins	含车
		豪华双床房	420	双早					
三星	维也纳国际酒店(深圳 福永会展中心店)	高级大床房	498	单早	深圳市宝安区福永塘尾永福路 254 号	3.8km	/	车程 14mins	含车
		高级双床房	498	双早					
准四	深圳骏逸凯迪酒店	高级大床房	380	无	宝安区沙井街道大王山工业二 路 1 号	5.2km	/	车程 20mins	含车
		高级双床房	380	无					
商务	泰鑫商务酒店(深圳国 际会展中心店)	大床房	248	单早	宝安区沙井街道锦程路 118 号佳利 D 栋	4.1KM	/	车程 15mins	含车
		双床房	248	双早					

备注:

- 1、上列价格已包含 15%服务费及税项，所有费用将以人民币结算；
- 2、预付价即是提前付款给我社，阁下需预付 100%房费之价格作为房间担保，未付预付款的房间将不能预留；
- 3、如需预订深圳其他酒店，请与大会指定接待商联络。
- 4、酒店至展馆 免费接驳巴士，仅限在深圳市捷旅国际会议展览公司预定酒店方可享受，其他渠道或平台预定酒店乘车均自理。

2023 大湾区国际智能纺织制衣工业设备展暨华南国际缝制设备展
 Greater Bay Area Int'l Textile & Clothing Industry Fair 2023 / South China Int'l Sewing Machinery & Accessories Show
 2023 大湾区国际智能鞋机鞋材工业设备展
 Greater Bay Area International Footwear Machinery & Material Industry Fair 2023

展会地图 Exhibition Hall Location Map



交通指南 Traffic Information

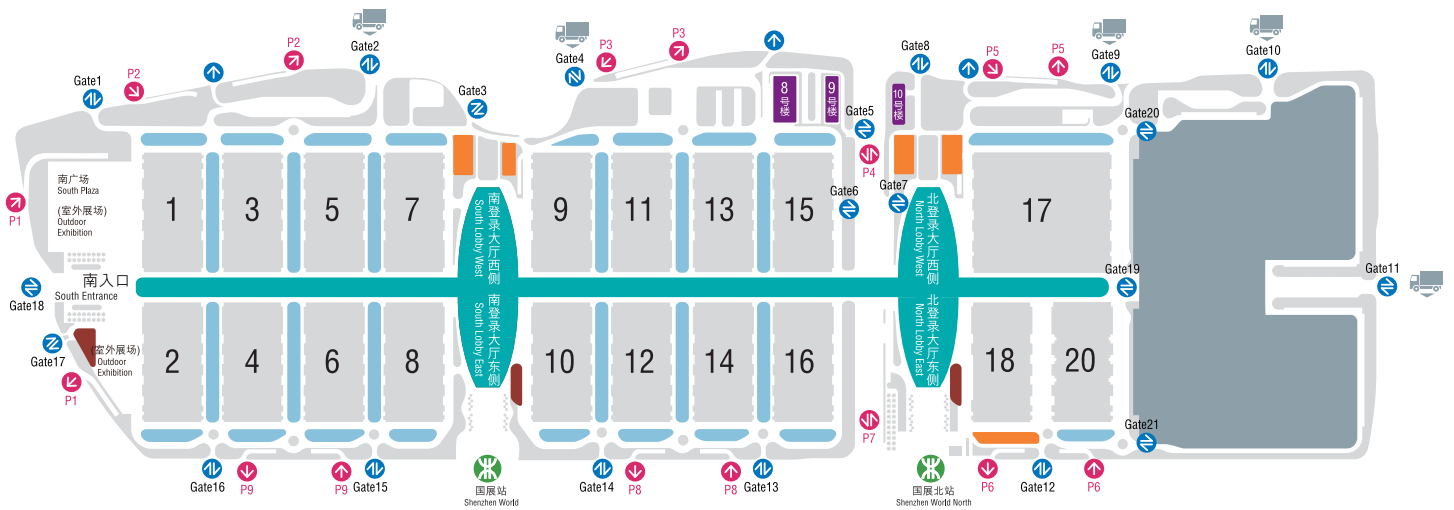
深圳地铁 12 号线 / 20 号线到 国展北站 直达 17 展馆 S3 广深沿江高速至展馆 不限行

- **机场：**
搭乘深圳地铁 11 号线至机场北站，换乘深圳地铁 20 号线到国展北站直达展馆。
- **深圳机场码头：**
深圳机场码头（原机场福永码头），搭乘高速客轮可往返中山、珠海、澳门和香港机场，时间约为 45-70 分钟。查询船班时刻表及购票可关注微信公众号“深圳机场码头客运中心”。
*1)从码头可搭乘出租车直达展馆（全程约 15 公里）。
*2)从码头搭乘 M590 巴士专线到达深圳机场 T3 航站楼（机场北站→再换乘深圳地铁 20 号线到国展北站直达展馆）。
- **高速公路：**
广州：S3 广深沿江高速
惠州：甬莞高速↔莞佛高速
香港：屯门公路↔广深沿江高速
东莞：京港澳高速↔广龙高速↔广深沿江高速
中山：广澳高速↔莞佛高速↔广深沿江高速
澳门：广澳高速↔广深沿江高速
*1)S3 沿江高速→深圳国际会展中心收费站→凤塘大道→展城路→展馆地下停车场。
*2)S3 沿江高速→福海收费站→福洲大道→福园一路→桥和路→展城路→展馆地下停车场。
*3)广深公路→宝安大道→福洲大道→福园一路→桥和路→展城路→展馆地下停车场。
非深圳号牌小车从广深沿江高速至展馆，车辆不需要申请临时通行证；车辆在限制期内从市区进入展馆时，需要申请临时通行证。
深圳国际会展中心停车区域包括地面停车场和地下停车场，提供约 1.2 万多个车位。小车停车场收费为 30 分钟内免费，首小时 10 元，第 2 小时起每小时 1 元(不足 1 小时也当 1 小时计算)，全天最高收费 33 元。
- **地铁：**
深圳地铁 11 号线站点：福田站、车公庙站、红树湾南站、后海站、南山站、前海湾站、宝安站、碧海湾站、机场站、机场北站、福永站、桥头站、塘尾站、马安山站、沙井站、后亭站、松岗站、碧头站
- **深圳地铁 12 及 20 号线直达展馆**
深圳地铁 12 号线途经站点：福永站 → 福海西站 → 国展站 → 国展北站
深圳地铁 20 号线途经站点：机场北站 → 国展南站 → 国展站 → 国展北站
*可与深圳地铁 11 号线机场北站、穗莞深城际线转乘到达展馆。
- **穗莞深城际线：**
穗莞深全线 15 个车站：新塘站、中堂站、望牛墩站、东莞西站、洪梅站、东莞港站、厚街站、虎门北站、虎门东站、长安西站、长安站、沙井西站、福海西站、机场北站、深圳机场站。可与深圳地铁相连，换乘 20 号线机场北站到国展北站直达展馆。
- **智慧公交车：**
从 11 号线塘尾地铁站到深圳国际会展中心（直达）
服务时间：08：30-17：00
停靠站点：塘尾地铁站、深圳国际会展中心①、国际会展中心场站
从国际会展中心场站到 11 号线塘尾地铁站（直达）
服务时间：09：30-19：00
停靠站点：国际会展中心场站、会展南站①、塘尾地铁站、塘尾地铁场站
- **广深港高铁：**
广州出发：广州南站→深圳北站→换乘地铁 5 号线到前海湾→换乘地铁 11 号线到机场北站→再换乘 20 号线到国展北站直达展馆。
深圳出发：深圳站(罗湖)搭乘地铁 1 号线(机场东方向)到车公庙→换乘地铁 11 号线到机场北站→再换乘 20 号线到国展北站直达展馆。
香港出发：香港西九龙站→福田高铁站→再换乘地铁 11 号线到机场北站→再换乘 20 号线到国展北站直达展馆。

最新大会信息，请浏览官网：www.dtcshow.com 或 微信公众号 制衣制鞋技术快讯。

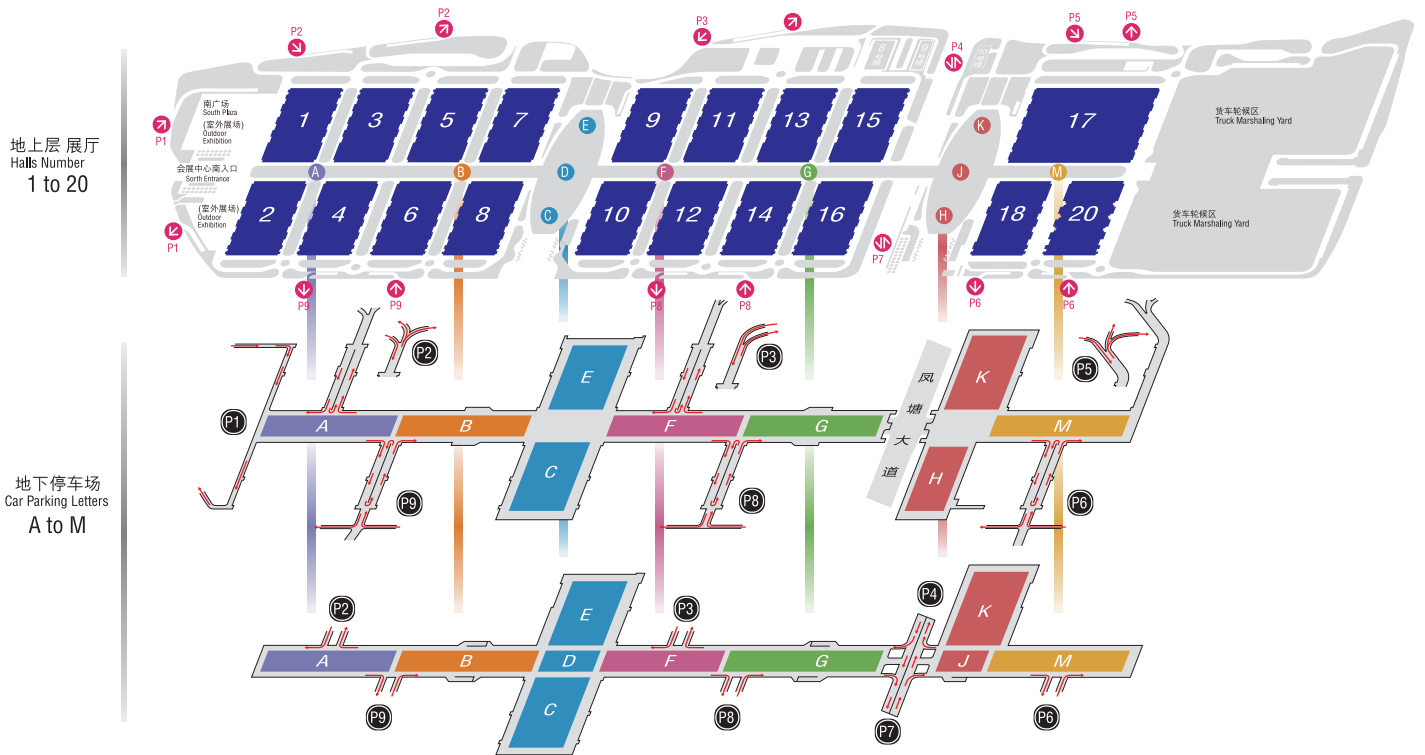
***** 以上资料，只供参考，如有任何更改，恕不另行通知 *****

停车场位置分布图（地面）



- | | | |
|---|------------------------------------|--------------------------------|
| 地面 车辆出口
Parking Exit | 出租车落客区
TAXI | 货车入口
Truck Entrance |
| 地面 车辆出入口
Parking Entrance / Exit | VIP 停车区
VIP Parking | 货车轮候区
Truck Marshaling Yard |
| 地下室 车辆出入口
Underground Garage Entrance / Exit | 货车临时停车区
Truck Temporary Parking | 地铁站
Metro Station |

停车场位置分布图（地下）



- | |
|---|
| 地下室 车辆出入口
Underground Garage Entrance / Exit |
|---|